



**AMIS**  
ASOCIACIÓN MEXICANA DE  
INSTITUCIONES DE SEGUROS

# Cifras OTIS

Sector Asegurador, corte al 12 de enero 2024

# Huracán Otis – Seguimiento y avances

Corte al 12 de enero (79 días)

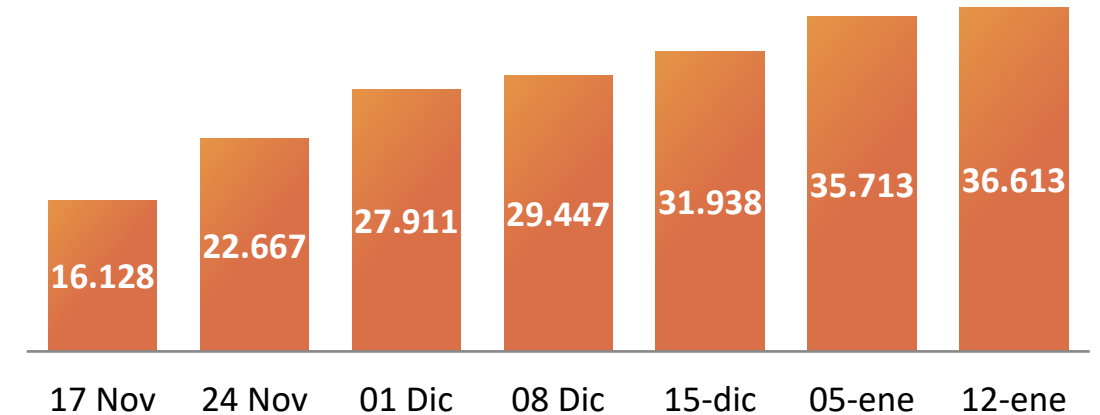


Giro	#	\$
	Número de reportes registrados	Estimación de montos (millones MN)
Hoteles o servicios de hospedaje	99	\$8,129
Vivienda	17,028	\$9,629
Marítimo	211	\$926
Resto y sin detalle	4,210	\$17,150
<b>Total Daños</b>	<b>21,548</b>	<b>\$35,835</b>

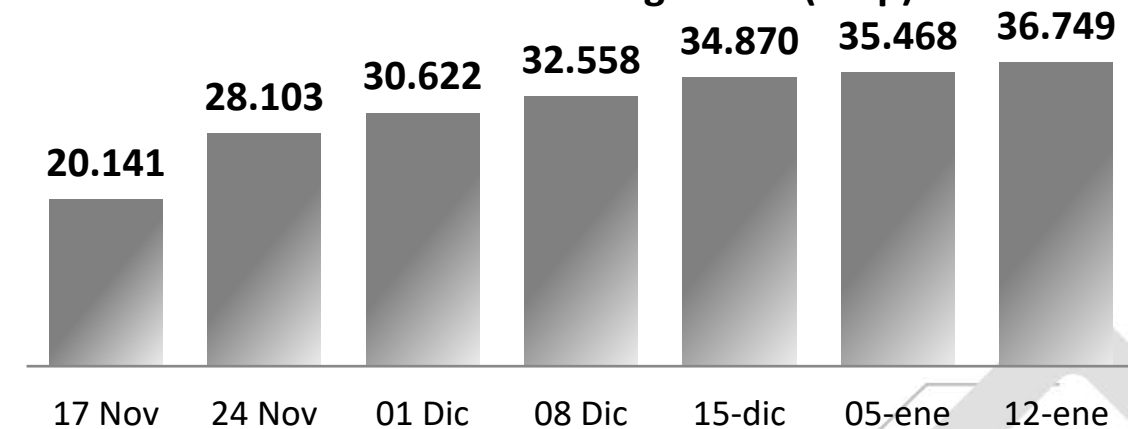
Automóviles (todo tipo de veh)	15,065	\$915
--------------------------------	--------	-------

<b>Total Daños y Autos</b>	<b>36,613</b>	<b>\$36,749</b>
----------------------------	---------------	-----------------

Siniestros reportados



Estimación de daños asegurados (mdp)

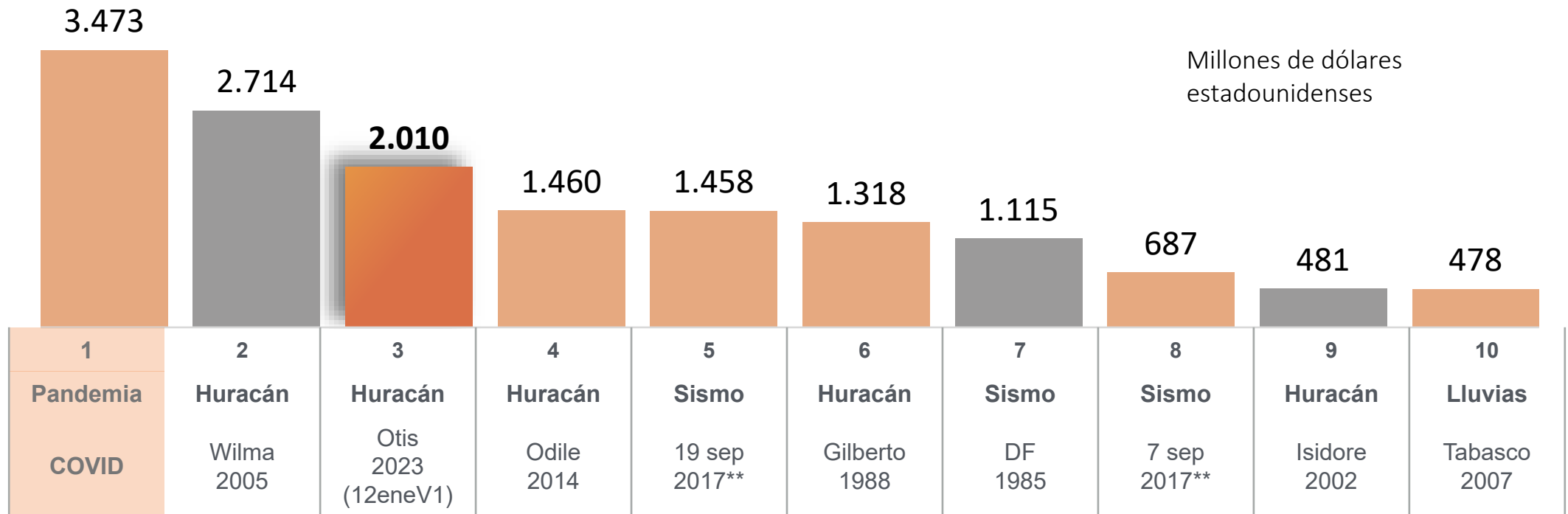


# Huracán Otis – Seguimiento y avances

Corte al 12 de enero (79 días)



**Otis** se ubica entre los **3 siniestros** por los que **más han pagado** las aseguradoras y entre los **2 Huracanes**. Los eventos como la pandemia y los daños derivados de fenómenos naturales son los de mayor impacto.



\*Cifras en millones de dólares constantes a Octubre 2023, inflacionadas al IPC de EUA con tasa de inflación a Octubre 2023, excepto para el evento de Pandemia y OTIS.

\*\* El tipo de cambio para cada evento corresponde al del cierre del año de ocurrencia, excepto para el evento de Pandemia que corresponde a cierre de Octubre de 2023 y Otis al TC de la fecha de ocurrencia.

# Huracán Otis – Seguimiento y avances

Corte al 12 de enero (79 días)



- ✓ A 79 días del paso de OTIS, el sector asegurador ha registrado 36,613 siniestros reportados por sus asegurados, de los cuales:
  - **59%** corresponden a pólizas del **seguro de daños** (21,548) y
  - **41%** de seguro de **Autos** (15,065).
  
- ✓ Poco más de 1 de cada 4 pesos de la estimación de pérdidas por siniestros de daños **(27%) corresponde a bienes habitacionales** asegurados; es decir 9,629 millones de pesos en los **17,028 siniestros** reportados.
  
- ✓ Se ha registrado al menos **99 siniestros en hoteles** que serán cubiertos por su cobertura de Riesgos Hidrometeorológicos, ya se han **registrado anticipos de algunas coberturas por 2,003 millones** de pesos. Las primeras estimaciones de los daños ya valuados son alrededor de **8,129 millones de pesos**.
  
- ✓ El sector ha pagado poco más de **6 mil 673 millones de pesos**, entre anticipos e indemnizaciones; el 30% ha sido para el giro de **hoteles (2,003 millones de pesos)**; 23% para el **Vivienda (1,534 mdp)** y 47% **(3,136 mdp) para el resto** de los Giros, como Pymes, restaurantes, embarcaciones, autos, entre otros.

📅 Ene 15, 2024

# En parlamento abierto analizan iniciativa para expedir la Ley General de Protección Civil y Gestión del Riesgo de Desastres

Boletín No. 5820



<http://gaceta.diputados.gob.mx/PDF/65/2023/oct/20231003-II.pdf>



**AMIS**  
ASOCIACIÓN MEXICANA DE  
INSTITUCIONES DE SEGUROS

**Gracias.**